

СОГЛАСОВАНО

Председатель Наблюдательного совета

(наименование должности лица, утверждающего документ)

С.Жамбал Жамбалова  
(подпись) (расшифровка подписи)

" 9 " февраля 2018 г.



Заведующий МАДОУ детский сад №52 г.Улан-Удэ

(наименование должности лица, утверждающего документ)

Т.Ц. Зориктуева  
(подпись) (расшифровка подписи)

" 9 " февраля 2018 г.

План финансово - хозяйственной деятельности  
на 2018 год и плановый период 2019-2020 года

Муниципальное автономное дошкольное образовательное учреждение детский сад №52 г.Улан-Удэ

ИНН/КПП

Единица измерения: руб.

Наименование органа, осуществляющего

Адрес фактического местонахождения муниципального бюджетного/ автономного учреждения ( подразделения)

КОДЫ

|         |          |
|---------|----------|
| Дата    |          |
|         |          |
|         |          |
|         |          |
|         |          |
|         |          |
|         |          |
| по ОКЕИ | 383      |
|         | 813G0145 |

Код по реестру участников бюджетного процесса, а также юридических лиц, не являющихся участниками бюджетного процесса

Россия, Бурятия Респ, г.Улан-Удэ, Бау Ямпилова,9

Сведения о деятельности муниципального бюджетного/  
автономного учреждения

1.1. Цели деятельности муниципального учреждения.

Учреждение создано в целях обеспечения реализации предусмотренных законодательством Российской Федерации полномочий органов местного самоуправления городского округа "город Улан-Удэ".

Формирование общей культуры личности воспитанников, на основе ее усвоения реализуемых Учреждением образовательной программой ДО, воспитание у воспитанников основ гражданственности, трудолюбия, уважения. Развитие интеллектуальных

1.2. Виды деятельности муниципального учреждения.

Реализация общеобразовательных программ в дошкольного и дополнительного образования, разработка учебных планов, организация досуга детей, организация и проведение конкурсов, олимпиад, участие в российских и международных образовательных программах

1.3. Перечень услуг (работ), относящихся в соответствии с уставом к основным видам деятельности учреждения, в том числе на платной основе.

Реализация общеобразовательных программ в дошкольного образования, реализация дополнительных программ, включая международные программы, оказание доп.образовательных услуг

Реализация дополнительных программ.

|  |              |
|--|--------------|
| 1.4. Общая балансовая стоимость муниципального недвижимого имущества, всего, в том   | 1 052 305,97 |
| 1.4.1. Стоимость имущества, закрепленного собственником имущества за муниципальным учреждением на праве оперативного управления.                     | 1 052 305,97 |
| 1.4.2. Стоимость имущества, приобретенного муниципальным учреждением (подразделением) за счет выделенных собственником имущества учреждения средств. | 0,00         |
| 1.4.3. Стоимость имущества, приобретенного муниципальным учреждением за счет доходов, полученных от платной и иной приносящей доход деятельности.    | 0,00         |
| 1.4.4. Остаточная стоимость недвижимого муниципального имущества.  | 183 616,01   |
| 1.5. Общая балансовая стоимость движимого муниципального имущества, всего, в том числе:  | 2 440 537,72 |
| 1.5.1. Общая балансовая стоимость особо ценного движимого имущества.   | 395 499,00   |
| 1.5.2. Остаточная стоимость особо ценного движимого имущества.   | 287 887,86   |

Раздел 1. Показатели финансового состояния учреждения  
на 30 ноября 2017г.  
(последнюю отчетную дату)

| N п/п | Наименование показателя                      | Сумма, руб. (с<br>точностью до двух<br>знаков после запятой –<br>0,00) |
|-------|--|--|
| 1     | 2  | 3  |
|       | Нефинансовые активы, всего:                  | 8 030 314,91   |
|       | из них:                                      |  |
|       | недвижимое имущество, всего:                 | 1 052 305,97   |
|       | в том числе:                                 |  |
|       | остаточная стоимость                         | 183 616,01   |
|       | особо ценное движимое имущество, всего:      | 395 499,00   |
|       | в том числе:                                 |  |
|       | остаточная стоимость                         | 287 887,86   |
|       | Финансовые активы, всего:                    | 905 118,93   |
|       | из них:                                      |  |
|       | денежные средства учреждения, всего          | 904 686,23   |
|       | в том числе:                                 |  |
|       | денежные средства учреждения на счетах       | 904 686,23   |
|       | денежные средства учреждения, размещенные на | 0,00   |
|       | иные финансовые инструменты                  | 0,00   |
|       | дебиторская задолженность по доходам         | 0,00   |
|       | дебиторская задолженность по расходам        | 432,70   |
|       | Обязательства, всего:                        | 9 333 511,83   |
|       | из них:                                      |  |
|       | долговые обязательства                       | 0,00   |
|       | кредиторская задолженность:                  | 9 333 511,83   |
|       | в том числе:                                 |  |
|       | просроченная кредиторская задолженность      | 0,00   |



Раздел 2.1. Показатели выплат по расходам на закупку товаров, работ, услуг учреждения на \_\_\_\_\_ 20 \_\_\_\_ г.

| Наименование показателя  | Код строки | Год начала закупки | Сумма выплат по расходам на закупку товаров, работ и услуг, руб. (с точностью до двух знаков после запятой - 0,00) |                                       |                                       |                                     |                                       |                                       |   |                                       |                                       |                                     |                                       |                                       |
|--|------------|--------------------|--|---------------------------------------|---------------------------------------|-------------------------------------|---------------------------------------|---------------------------------------|---|---------------------------------------|---------------------------------------|-------------------------------------|---------------------------------------|---------------------------------------|
|  |            |                    | в том числе:   |                                       |                                       |                                     |                                       |                                       | в соответствии с Федеральным законом от 5 апреля 2013 г. N 44-ФЗ "О контрактной системе в сфере закупок товаров, работ, услуг для обеспечения государственных и муниципальных нужд" |                                       |                                       |                                     |                                       |                                       |
|  |            |                    | на 2018 г. очередной финансовый год  | на 2019 г. 1-ый год планового периода | на 2020 г. 2-ой год планового периода | на 2018 г. очередной финансовый год | на 2019 г. 1-ый год планового периода | на 2020 г. 2-ой год планового периода | на 2018 г. очередной финансовый год   | на 2019 г. 1-ый год планового периода | на 2020 г. 2-ой год планового периода | на 2018 г. очередной финансовый год | на 2019 г. 1-ый год планового периода | на 2020 г. 2-ой год планового периода |
| Выплаты по расходам на закупку товаров, работ, услуг всего:                          | 0001       | X                  | 4 767 501,15   | 4 261 088,00                          | 4 097 192,00                          | 4 767 501,15                        | 4 261 088,00                          | 4 097 192,00                          | 4 767 501,15  | 4 261 088,00                          | 4 097 192,00                          | 4 767 501,15                        | 4 261 088,00                          | 4 097 192,00                          |
| в том числе: на оплату контрактов заключенных до начала очередного финансового года: | 1001       | X                  |  |                                       |                                       |                                     |                                       |                                       |   |                                       |                                       |                                     |                                       |                                       |
| на закупку товаров работ, услуг по году начала закупки:                              | 2001       |                    |  |                                       |                                       |                                     |                                       |                                       |   |                                       |                                       |                                     |                                       |                                       |

Исполнитель:

(подпись)

(расшифровка подписи)

Раздел 3. Сведения о средствах, поступающих во временное распоряжение учреждения  
на \_\_\_\_\_ 20\_\_ г.  
(очередной финансовый год)

| Наименование показателя        | Код строки | Сумма (руб., с точностью до двух знаков после запятой - 0,00) |
|--------------------------------|------------|---|
| 1                              | 2          | 3   |
| Остаток средств на начало года | 010        |   |
| Остаток средств на конец года  | 020        |   |
| Поступление                    | 030        |   |
| Выбытие                        | 040        |   |

Исполнитель:


\_\_\_\_\_  
(подпись)

(расшифровка подписи)


Раздел 4. Справочная информация

| Наименование показателя  | Код строки | Сумма руб. (с точностью до двух знаков после запятой – 0,00) |
|--|------------|--|
| 1  | 2          | 3  |
| Объем публичных обязательств, всего:   | 010        |  |
| Объем бюджетных инвестиций (в части переданных полномочий муниципального заказчика в соответствии с Бюджетным кодексом Российской Федерации), всего: | 020        |  |
| Объем средств, поступивших во временное распоряжение, всего:   | 030        |  |


Руководитель учреждения  
" " 20\_\_

 Т.Ц.Зориктуева  
подпись (расшифровка подписи)

Заместитель начальника  
учреждения  
" " 20\_\_

 В.В.Хараева  
подпись (расшифровка подписи)

Главный бухгалтер учреждения  
" " 20\_\_

 Е.В.Снегирева  
подпись (расшифровка подписи)

Исполнитель  
" " 20\_\_

\_\_\_\_\_ подпись (расшифровка подписи)

УТВЕРЖДАЮ  
 Председатель МУ Комитета по образованию  
 (наименование должности лица, утверждающего документ, наименование органа,  
 Администрация г.Улан-Удэ  
 осуществляющего функции и полномочия учредителя (учреждения))  
 У.С.Афанасьева  
 (подпись) (расшифровка подписи)  
 "\_\_\_" \_\_\_\_\_ 20\_\_ г.

**СВЕДЕНИЯ**

**ОБ ОПЕРАЦИЯХ С ЦЕЛЕВЫМИ СУБСИДИЯМИ, ПРЕДОСТАВЛЕННЫМИ ГОСУДАРСТВЕННОМУ (МУНИЦИПАЛЬНОМУ) УЧРЕЖДЕНИЮ НА 01.01.2018 год**

Государственное (муниципальное)  
 учреждение (подразделение)

от "\_\_\_" \_\_\_\_\_ 20\_\_ г.  
 Муниципальное автономное дошкольное образовательное учреждение детский сад №52  
 г.Улан-Удэ

Форма по ОКУД  
 Дата

|             |          |
|-------------|----------|
| КОДЫ        | 0501016  |
| по ОКПО     | 46000041 |
| по ОКАТО    | 81701000 |
| Глава по БК | 034      |
| по ОКЕИ     | 383      |
| по ОКВ      | 643      |

Наименование бюджета  
 Наименование органа, осуществляющего  
 функции и полномочия учредителя  
 Наименование органа, осуществляющего  
 ведение лицевого счета по иным субсидиям  
 Единица измерения: руб. (с точностью до второго десятичного знака)

ИНН/КПП 0323100010/032601001  
 городского округа г.Улан-Удэ  
 МУ Комитет по образованию Администрации г.Улан-Удэ  
 МУ Комитет по финансам Администрации г.Улан-Удэ

Дата представления предыдущих Сведений  
 по ОКЕИ  
 по ОКВ

| Наименование субсидии   | Код субсидии | Код КОСГУ | Разрешенный к использованию остаток субсидии прошлых лет на начало 2018 |       | Планируемые |           |
|---|--------------|-----------|---|-------|-------------|-----------|
|   |              |           | код   | сумма | поступления | выплаты   |
|   |              |           | 4   | 5     |             |           |
| субсидия на проведение мероприятий по ресурсо- и энергосбережению | 034200020    |           |   |       | 85 900,00   | 85 900,00 |
| Всего   |              |           |   | 0,00  | 85 900,00   | 85 900,00 |

Руководитель \_\_\_\_\_ Т.Ц.Зориктуева  
 (подпись) (расшифровка подписи)  
 Заместитель \_\_\_\_\_ В.В.Хараева  
 начальника \_\_\_\_\_ (расшифровка подписи)  
 учреждения  
 Ответственный \_\_\_\_\_ Е.Д.Вишнякова  
 исполнитель \_\_\_\_\_ (подпись) (расшифровка подписи) 44-20-47  
 (должность) (подпись) (расшифровка подписи) (телефон)  
 "\_\_\_" \_\_\_\_\_ 20\_\_ г.

**ОТМЕТКА ОРГАНА, ОСУЩЕСТВЛЯЮЩЕГО ВЕДЕНИЕ ЛИЦЕВОГО СЧЕТА,  
 О ПРИНЯТИИ НАСТОЯЩИХ СВЕДЕНИЙ**

Ответственный исполнитель \_\_\_\_\_ 44-20-47  
 (должность) (подпись) (расшифровка подписи) (телефон)  
 "\_\_\_" \_\_\_\_\_ 20\_\_ г.



Расчеты (обоснования)

к плану финансово-хозяйственной деятельности за 2018 год  
Муниципального автономного дошкольного образовательного учреждения детского сада №52 г.Улан-Удэ  
Субсидия на выполнение муниципального задания  
1.Расчеты (обоснования) выплат персоналу (строка 210)

| ПКГ                                       | Наименование должностей                               | Количество штатных единиц | базовый (должностной) оклад | сумма базовых (должностных) окладов | выплаты компенсационного характера от базового                       |       |                                 | Доведение до МРОТ | итого без РК,СН   | выплаты компенсационного характера к заработной |   |                  |    | Итого:           |                   |
|---|---|---------------------------|-----------------------------|-------------------------------------|--|-------|---------------------------------|-------------------|-------------------|---|---|------------------|----|------------------|-------------------|
|   |   |                           |                             |                                     | доплата за работу в специальных группах (логопедических, санаторных) |       | за особые усл. тр.,ночн.,празд. |                   |                   | районный коэффициент (РК)                       | процентная надбавка за стаж работы в районах Крайнего Севера и приравненных к ним местностях (СН) |                  |    |                  |                   |
|   |   |                           |                             |                                     | %  | сумма |                                 |                   |                   |   | %   | сумма            |    |                  |                   |
|   | Обслуживающий персонал                                |                           |                             |                                     |  |       |                                 |                   |                   |   |   |                  |    |                  |                   |
|   | Повар   | 2,00                      | 4 292,00                    | 8 584,00                            |  | 0,00  | 8                               | 686,72            | 9 707,28          | 18 978,00                                       | 1,2   | 3 795,60         | 30 | 5 693,40         | 28 467,00         |
| Общественные профессии рабочих            | 2.1   |                           |                             |                                     |  |       |                                 |                   |                   |   |   |                  |    |                  |                   |
|   | Рабочий по комплексному обслуживанию и ремонту зданий | 1,50                      | 4 292,00                    | 6 438,00                            | 0,00   |       |                                 | 0,00              | 7 795,50          | 14 233,50                                       | 1,2   | 2 846,70         | 30 | 4 270,05         | 21 350,25         |
|   | Подсобный рабочий                                     | 1,00                      | 4 273,00                    | 4 273,00                            | 0,00   |       | 8                               | 341,84            | 4 874,16          | 9 489,00  | 1,2   | 1 897,80         | 30 | 2 846,70         | 14 233,50         |
| Общественные профессии рабочих            | 1.1   |                           |                             |                                     |  |       |                                 |                   |                   |   |   |                  |    |                  |                   |
|   | Кастелянша  | 0,50                      | 4 273,00                    | 2 136,50                            | 0,00   |       |                                 | 0,00              | 2 608,00          | 4 744,50  | 1,2   | 948,90           | 30 | 1 423,35         | 7 116,75          |
|   | Машинист по стирке белья                              | 1,25                      | 4 273,00                    | 5 341,25                            | 0,00   |       | 4                               | 213,65            | 6 306,35          | 11 861,25                                       | 1,2   | 2 372,25         | 30 | 3 558,38         | 17 791,88         |
|   | Дворник   | 1,00                      | 4 273,00                    | 4 273,00                            | 0,00   |       |                                 | 0,00              | 5 216,00          | 9 489,00  | 1,2   | 1 897,80         | 30 | 2 846,70         | 14 233,50         |
|   | Сторож  | 3,00                      | 4 273,00                    | 12 819,00                           | 0,00   |       |                                 | 0,00              | 2 204,27          | 13 443,73                                       | 1,2   | 5 693,40         | 30 | 8 540,10         | 42 700,50         |
|   | <b>ИТОГО</b>  | <b>10,25</b>              |                             | <b>43 864,75</b>                    | <b>0,00</b>  |       |                                 | <b>3 446,48</b>   | <b>49 951,02</b>  | <b>97 262,25</b>                                |   | <b>19 452,45</b> |    | <b>29 178,68</b> | <b>145 893,38</b> |
|   | Учебно-воспитательный персонал                        |                           |                             |                                     |  |       |                                 |                   |                   |   |   |                  |    |                  |                   |
| Общественные профессии рабочих            | Заведующий хозяйством                                 | 1,00                      | 5 174,00                    | 5 174,00                            | 0,00   |       |                                 | 0,00              | 4 315,00          | 9 489,00  | 1,2   | 1 897,80         | 30 | 2 846,70         | 14 233,50         |
| Общественные профессии рабочих            | Младший воспитатель                                   | 5,00                      | 4 747,00                    | 23 735,00                           | 0,00   |       | 4                               | 949,40            | 22 760,60         | 47 445,00                                       | 1,2   | 9 489,00         | 30 | 14 233,50        | 71 167,50         |
|   | <b>ИТОГО</b>  | <b>6,00</b>               |                             | <b>28 909,00</b>                    | <b>0,00</b>  |       |                                 | <b>949,40</b>     | <b>27 075,60</b>  | <b>56 934,00</b>                                |   | <b>11 386,80</b> |    | <b>17 080,20</b> | <b>85 401,00</b>  |
|   | Прочий педагогический персонал                        |                           |                             |                                     |  |       |                                 |                   |                   |   |   |                  |    |                  |                   |
| Должности                                 | Музыкальный руководитель                              | 1,00                      | 5 516,00                    | 5 516,00                            | 0,00   |       |                                 | 0,00              | 3 973,00          | 9 489,00  | 1,2   | 1 897,80         | 30 | 2 846,70         | 14 233,50         |
| Должности педагогических работников 3 ур. | Воспитатель   | 8,00                      | 5 681,00                    | 45 448,00                           | 0,00   |       |                                 | 0,00              | 30 464,00         | 75 912,00                                       | 1,2   | 15 182,40        | 30 | 22 773,60        | 113 868,00        |
| Должности                                 | Учитель бурятского языка                              | 1,00                      | 5 847,00                    | 5 847,00                            | 0,00   |       |                                 | 0,00              | 3 642,00          | 9 489,00  | 1,2   | 1 897,80         | 30 | 2 846,70         | 14 233,50         |
|   | <b>ИТОГО</b>  | <b>10,00</b>              |                             | <b>56 811,00</b>                    | <b>0,00</b>  |       |                                 | <b>0,00</b>       | <b>38 079,00</b>  | <b>94 890,00</b>                                |   | <b>18 978,00</b> |    | <b>28 467,00</b> | <b>142 335,00</b> |
|   | Административно-управленческий персонал               |                           |                             |                                     |  |       |                                 |                   |                   |   |   |                  |    |                  |                   |
| Административные                          | Заведующий  | 1,00                      | 14 105,46                   | 14 105,46                           | 0,00   |       |                                 | 0,00              |                   | 14 105,46                                       | 1,2   | 2 821,09         | 30 | 4 231,64         | 21 158,19         |
|   | <b>ИТОГО</b>  | <b>1,00</b>               |                             | <b>14 105,46</b>                    | <b>0,00</b>  |       |                                 | <b>0,00</b>       | <b>14 105,46</b>  | <b>14 105,46</b>                                |   | <b>2 821,09</b>  |    | <b>4 231,64</b>  | <b>21 158,19</b>  |
|   | <b>ВСЕГО</b>  | <b>27,25</b>              |                             | <b>143 690,21</b>                   | <b>-</b>   |       |                                 | <b>4 395,88</b>   | <b>263 191,71</b> | <b>526 383,34</b>                               |   | <b>52 638,34</b> |    | <b>78 957,51</b> | <b>394 787,57</b> |

|   |              |
|---|--------------|
| Фонд стимулирования руководителя, 1,3%  | 6 748,52     |
| Стимул за звание заведующего            | 2 821,09     |
| Стимулирующие выплаты (из респ.бюджета) | 146 544,43   |
| Всего ФЭП в мес.                        | 519 116,68   |
| ФОТ в мес. (мест.бюдж.)                 | 132 890,62   |
| ФОТ в мес. (респ.бюдж.)                 | 386 226,06   |
| Фонды заработной платы головной         | 6 610 819,26 |

Выделено бюджетных ассигнований

6 229 400,15

Расчеты (обоснования)

к плану финансово-хозяйственной деятельности за 2019 год  
Муниципального автономного дошкольного образовательного учреждения детского сада №52 г.Улан-Удэ  
Субсидия на выполнение муниципального задания  
1.Расчеты (обоснования) выплат персоналу (строка 210)

|  |  |  |  |  |  |  |  |  |  |  |   |
|--|--|--|--|--|--|--|--|--|--|--|---|
|  |  |  |  |  |  | выплаты компенсационного характера от базового |  |  |  |  | выплаты компенсационного характера к заработной |
|--|--|--|--|--|--|--|--|--|--|--|---|

**Субсидия на выполнение муниципального задания на 2018 г.**

1.2. Расчеты (обоснования) выплат персоналу при направлении в служебные командировки

| № | Наименование расходов | Средний размер выплаты на одного работника в день, руб | Количество работников, чел. | Количество дней | Сумма, руб (гр.3*гр.4*гр.5) |
|---|-----------------------|--|-----------------------------|-----------------|-----------------------------|
| 1 | 2                     | 3  | 4                           | 5               | 6                           |
|   |                       |  |                             |                 | 0,00                        |
|   |                       |  |                             |                 | 0,00                        |
|   | <b>Итого:</b>         | x  | x                           | x               |                             |

\* выделено бюджетных ассигнований

1.3. Расчеты (обоснования) выплат персоналу по уходу за ребенком

| № | Наименование расходов | Численность работников, получающих пособие | количество выплат в год на одного работника | Размер выплаты (пособия) в месяц, руб | Сумма, руб (гр.3*гр.4*гр.5) |
|---|-----------------------|--|---|---------------------------------------|-----------------------------|
| 1 | 2                     | 3  | 4   | 5                                     | 6                           |
|   |                       |  |   |                                       | 0,00                        |
|   |                       |  |   |                                       | 0,00                        |
|   |                       |  |   |                                       | 0,00                        |
|   | <b>Итого:</b>         | x  | x   | x                                     |                             |

\* выделено бюджетных ассигнований

1.4. Расчеты (обоснования) страховых взносов на обязательное страхование в Пенсионный фонд РФ, в Фонд социального страхования РФ, в Федеральный фонд обязательного медицинского страхования

| №    | Наименование государственного внебюджетного фонда   | Размер базы для начисления страховых взносов, руб | Сумма взносов, руб* |
|------|---|---|---------------------|
| 1    | 2   | 3   | 4                   |
| 1    | Страховые взносы в Пенсионный фонд Российской Федерации, всего  | x   |                     |
|      | в том числе:  |   |                     |
| 1.1. | по ставке 22,0%   |   |                     |
| 1.2. | по ставке 10%   |   |                     |
| 1.3. | с применением пониженных тарифов взносов в Пенсионный фонд РФ для отдельных категорий плательщиков                      |   |                     |
| 2    | Страховые взносы в Фонд социального страхования РФ, всего   | x   |                     |
|      | в том числе:  |   |                     |
| 2.1. | обязательное страхование на случай временной нетрудоспособности и в связи с материнством по ставке 2,9%                 |   | 0,00                |
| 2.2. | с применением ставки взносов в Фонд социального страхования РФ по ставке 0,9%   |   |                     |
| 2.3. | обязательное социальное страхование от несчастных случаев на производстве и профессиональных заболеваний по ставке 0,2% |   | 0,00                |
| 2.4. | обязательное социальное страхование от несчастных случаев на производстве и профессиональных заболеваний по ставке 0, % |   |                     |
| 2.5. | обязательное социальное страхование от несчастных случаев на производстве и профессиональных заболеваний по ставке 0, % |   |                     |
| 3    | Страховые взносы в Федеральный фонд обязательного медицинского страхования, всего ( по ставке 5,1%)                     |   |                     |
|      | <b>Итого:</b>   | x   | 0,00                |

\* выделено бюджетных ассигнований

0,00

3. Расчет (обоснование) расходов на уплату налогов, сборов и иных платежей

Код видов расходов \_\_\_\_\_ 851  
 Источник финансового обеспечения \_\_\_\_\_ МБ

| № | Наименование расходов | Налоговая база, руб | Ставка налога, % | Сумма исчисленного налога, подлежащего уплате, руб (гр.3*гр.4/100)* |
|---|-----------------------|---------------------|------------------|---|
| 1 | 2                     | 3                   | 4                | 5   |
| 1 | налог на имущество    | 596 259,00          | 2,20             | 13 117,70   |
| 2 | налог на землю        | 6 837 272,00        | 1,50             | 102 559,08  |
|   | <b>Итого:</b>         | x                   | x                | 115 676,78  |

\* выделено бюджетных ассигнований

111 417,00

6. Расчет (обоснование) расходов на закупку товаров, работ, услуг

Код видов расходов \_\_\_\_\_ 244  
Источники финансового обеспечения \_\_\_\_\_ МБ,РБ

6.1 Расчет (обоснование) расходов на оплату услуг связи

| № | Наименование расходов | Количество номеров | платежей в год | Стоимость за единицу, руб | Сумма руб. (гр.3*гр.4*гр.5) |
|---|-----------------------|--------------------|----------------|---------------------------|-----------------------------|
| 1 | 2                     | 3                  | 4              | 5                         | 6                           |
|   | услуги связи          | 1                  | 12             | 856,00                    | 10 272,00                   |
|   | интернет              | 1                  | 12             | 2 500,00                  | 30 000,00                   |
|   | Итого:                | x                  | x              | x                         | 40 272,00                   |

\* выделено бюджетных ассигнований

40 272,00

6.3 Расчет (обоснование) расходов на оплату коммунальных услуг

| № | Наименование показателя | Размер потребления ресурсов | Тариф (с учетом НДС), руб | Индексация, % | Сумма руб. (гр.3*гр.4*гр.5)* |
|---|-------------------------|-----------------------------|---------------------------|---------------|------------------------------|
| 1 | 2                       | 3                           | 4                         | 5             | 6                            |
| 1 | тепловая энергия        | 207,44                      | 2 006,85                  | 1,00          | 416 300,00                   |
| 2 | горячее водоснабжение   | 564,66                      | 31,52                     | 1,00          | 17 800,00                    |
| 3 | электроэнергия          | 34 130,00                   | 6,17                      | 1,00          | 210 616,23                   |
| 4 | водоснабжение           | 1 056,00                    | 17,45                     | 1,00          | 18 427,14                    |
| 5 | водоотведение           | 1 630,46                    | 22,30                     | 1,00          | 36 359,20                    |
|   | ЖБО                     |                             |                           | 1,00          |                              |
|   | Итого:                  | x                           | x                         | x             | 699 502,57                   |

\* выделено бюджетных ассигнований

600 300,00

6.5 Расчет (обоснование) расходов на оплату работ, услуг по содержанию имущества

| №  | Наименование расходов             | Объект | Количество работ (услуг) | Стоимость работ (услуг), руб |
|----|-----------------------------------|--------|--------------------------|------------------------------|
| 1  | 2                                 | 3      | 4                        | 5                            |
| 1  | техническое обслуживание КТС, ПШН |        | 12 месяцев               | 2 400,00                     |
| 2  | Текущий ремонт                    |        | 12 месяцев               | 64 125,00                    |
| 3  | испытание пожарных лестниц        |        | 1 раз в год              | 5 000,00                     |
| 4  | поверка огнетушителей             |        | 1 раз в год              | 3 500,00                     |
| 5  | замер сопротивления               |        | 1 раз в год              | 15 000,00                    |
| 6  | ремонт оборудования               |        | по факту исполнения      | 5 000,00                     |
| 7  | вывоз мусора                      |        | 50 куб.м                 | 12 000,00                    |
| 8  | заправка картриджа                |        | 12                       | 1 500,00                     |
| 9  | дератизация, дезинсекция          |        | 4-8 раз                  | 5 750,00                     |
| 10 | ТО пожарной сигнализации          |        | 12                       | 14 400,00                    |
| 11 | поверка весового оборудования     |        | 1 раз в год              | 3 200,00                     |
| 19 | Поверка приборов учета            |        |                          | 30 000,00                    |
|    | Итого:                            | x      | x                        | 161 875,00                   |

\* выделено бюджетных ассигнований

161 875,00

6.6 Расчет (обоснование) расходов на оплату прочих работ, услуг

| № | Наименование расходов  | Количество договоров | Стоимость услуги, руб |
|---|--|----------------------|-----------------------|
| 1 | 2  | 3                    | 4                     |
| 1 | охрана КТС   | 1                    | 18 950,00             |
| 2 | Вывод сигнала на нуль  | 1                    | 30 000,00             |
| 3 | производственный контроль  | 1                    | 29 500,00             |
| 4 | сан-гигиеническое обучение   | 1                    | 9 940,00              |
|   | аттестация рабочих мест  | 0                    |                       |
| 5 | медосмотр  | 1                    | 33 500,00             |
| 6 | психологическое обследование   | 24                   | 13 600,00             |
| 7 | организация и обеспечение отдыха и оздоровления детей в загородных стационарных детских оздоровительных лагерях, оздоровительных лагерях с дневным пребыванием и иных детских лагерях сезонного действия (за исключением загородных) |                      |                       |
|   | Итого:   | x                    | 137 490,00            |

\* выделено бюджетных ассигнований

121 603,00

6.7 Расчет (обоснование) расходов на приобретение основных средств, материальных запасов

| № | Наименование расходов   | Количество | Средняя стоимость, | Сумма, руб (гр.3* гр.4)* |
|---|---|------------|--------------------|--------------------------|
| 1 | 2   | 3          | 4                  | 5                        |
|   | обеспечение образовательного процесса (приобретение учебников и учебных пособий, средств обучения, игр, игрушек) Постановление Правительства РБ № 616 от 09.12.14 | 540        | 500,00             | 270 000,00               |

Расчеты (обоснования)  
к плану финансово-хозяйственной деятельности за 2018 год

Муниципального автономного  
дошкольного образовательного  
учреждения детский сад №52  
г.Улаан-Уул

Субсидии на иные выплаты

6. Расчет (обоснование) расходов на закупку товаров, работ, услуг

Код видов расходов \_\_\_\_\_ 244  
Источник финансового обеспечения \_\_\_\_\_ МБ

6.5 Расчет (обоснование) расходов на оплату работ, услуг по содержанию имущества

| № | Наименование расходов   | Объект                        | Количество работ (услуг) | Стоимость работ (услуг), руб |
|---|---|-------------------------------|--------------------------|------------------------------|
| 1 | 2   | 3                             | 4                        | 5                            |
| 1 | субсидия на проведение мероприятий по ресурсо- и энергосбережению | г.Улаан-Уул, ул. Бау Ямнылова | 1                        | 85 900,00                    |
|   | Итого   | х                             | х                        | 85 900,00                    |

6.6 Расчет (обоснование) расходов на оплату прочих работ, услуг

| № | Наименование расходов | Количество договоров | Стоимость услуги, руб |
|---|-----------------------|----------------------|-----------------------|
| 1 | 2                     | 3                    | 4                     |
| 1 |                       | 3                    |                       |
| 2 |                       |                      |                       |
| 3 |                       |                      |                       |
|   | Итого                 | х                    | 0,00                  |

Всего субсидии, предоставляемые в соответствии с абзацем вторым пункта 1 статьи 78.1 Бюджетного кодекса Российской Федерации:

85 900,00

Расчеты (обоснования)  
к плану финансово-хозяйственной деятельности на 2018 год  
Муниципальное автономное дошкольное образовательное учреждение детский сад №52 г Улаи-  
Удэ

**Поступления от услуг на платной основе и от иной приносящей доход  
деятельности**

**I. Расчеты (обоснования) выплат персоналу (строка 210)**

Код видов расходов \_\_\_\_\_ 111,112,113,119

Источник финансового обеспечения \_\_ приносящий доход деятельность

**I.1. Расчеты (обоснования) расходов на оплату труда**

| № | Должность, группа должностей | Установлен-ная численно-сть | Среднемесячный размер оплаты труда на одного работника, руб |                         |   |                                       | Ежемесяч-ная надбавка к должност-ному окладу, % | Районный коэффициент, северные надбавки | Фонд оплаты труда в год, руб (гр 3*гр.4*(1 + гр.8/100)* гр9 *12) |      |
|---|------------------------------|-----------------------------|---|-------------------------|---|---------------------------------------|---|---|--|------|
|   |                              |                             | в том числе:  |                         |   |                                       |   |   |  |      |
|   |                              |                             | всего   | по должност-ному окладу | по выплатам компенса-ционного характера | по выплатам стимулирующе-го характера |   |   |  |      |
| 1 | 2                            | 3                           | 4   | 5                       | 6                                       | 7                                     | 8   | 9                                       | 10   |      |
| 1 | ПДО                          | 1                           |   |                         |   |                                       |   |   |  |      |
|   | Итого:                       | 1                           |   | х                       | х                                       | х                                     | х   | х                                       | х  | 0,00 |

**I.4. Расчеты (обоснования) страховых взносов на обязательное страхование в Пенсионный фонд РФ, в Фонд социального страхования РФ, в Федеральный фонд обязательного медицинского страхования**

| №    | Наименование государственного внебюджетного фонда  | Размер базы для начисления страховых взносов, руб | Сумма взносов, руб |
|------|--|---|--------------------|
| 1    | 2  | 3   | 4                  |
| 1    | Страховые взносы в Пенсионный фонд Российской Федерации, всего   | х   |                    |
|      | в том числе:   |   |                    |
| 1.1. | по ставке 22,0%  |   | 0,00               |
| 1.2. | по ставке 10%  |   |                    |
| 1.3. | с применением пониженных тарифов взносов в Пенсионный фонд РФ для отдельных категорий плательщиков                       |   |                    |
| 2    | Страховые взносы в Фонд социального страхования РФ, всего  | х   |                    |
|      | в том числе:   |   |                    |
| 2.1  | обязательное страхование на случай временной нетрудоспособности и в связи с материнством по ставке 2,9%                  |   | 0,00               |
| 2.2. | с применением ставки взносов в Фонд социального страхования РФ по ставке 0,0%  |   |                    |
| 2.3. | обязательное социальное страхование от несчастных случаев на производстве и профессиональных заболеваний по ставке 0,2 % |   | 0,00               |
| 2.4. | обязательное социальное страхование от несчастных случаев на производстве и профессиональных заболеваний по ставке 0, %  |   |                    |
| 2.5. | обязательное социальное страхование от несчастных случаев на производстве и профессиональных заболеваний по ставке 0, %  |   |                    |
| 3    | Страховые взносы в Федеральный фонд обязательного медицинского страхования, всего ( по ставке 5,1%)                      |   | 0,00               |
|      | Итого  | х   | 0,00               |

**6. Расчет (обоснование) расходов на закупку товаров, работ, услуг**

Код видов расходов \_\_\_\_\_ 244

Источник финансового обеспечения \_\_ приносящий доход деятельность

**6.5. Расчет (обоснование) расходов на оплату работ, услуг по содержанию имущества**

| № | Наименование расходов | Объект          | Количество работ (услуг) | Стоимость работ (услуг), руб |
|---|-----------------------|-----------------|--------------------------|------------------------------|
| 1 | 2                     | 3               | 4                        | 5                            |
| 1 | ремонт помещения      | детский сад №52 | 6                        | 3 000 000,00                 |

|        |   |   |              |
|--------|---|---|--------------|
| 2      |   |   |              |
| 3      |   |   |              |
| Итого: | x | x | 3 000 000,00 |

6.7. Расчет (обоснование) расходов на приобретение основных средств, материальных запасов

| № | Наименование расходов | Количество | Средняя стоимость, руб | Сумма, руб (гр.3* гр.4) |
|---|-----------------------|------------|------------------------|-------------------------|
| 1 | 2                     | 3          | 4                      | 5                       |
|   |                       |            |                        |                         |
|   |                       |            |                        |                         |
|   | стройматериалы        | 120кг      |                        | 90 000,00               |
|   | канц. товары          |            |                        | 50 000,00               |
|   | хоз. товары           |            |                        | 300 000,00              |
|   |                       |            |                        |                         |
|   |                       |            |                        | 0,00                    |
|   |                       |            | x                      | 440 000,00              |

Всего по приносящей доход деятельности: 3 440 000,00  
в т.ч. расходы на закупку товаров, работ, услуг: 3 440 000,00



| Наименование показателя                              | Код строки | Код по бюджетной классификации | Объем финансового обеспечения, руб. (с точностью до двух знаков после запятой – 0,00) |  |  |  |              |  |
|--|------------|--------------------------------|---|--|--|--|--------------|--|
|  |            |                                | всего   | в том числе:   |  |  |              | поступления от оказания услуг (выполнения работ) на платной основе и от иной приносящей доход деятельности |
|  |            |                                |   | субсидия на финансовое обеспечение выполнения муниципального задания | субсидии, предоставляемые в соответствии с абзацем вторым пункта 1 статьи 78.1 Бюджетного кодекса Российской Федерации | субсидии на осуществление капитальных вложений | всего        |  |
| 1  | 2          | 3                              | 4   | 5  | 6  | 7  | 8            | 9  |
| Поступления от доходов, всего:                       | 100        | X                              | 12 428 036,00   | 9 035 896,00   | 85 900,00  | 0,00   | 3 306 240,00 | 0,00   |
| доходы от оказания услуг, работ:                     | 120        | 130                            | 12 342 136,00   | 9 035 896,00   | X  | X  | 3 306 240,00 |  |
| безвозмездные поступления                            | 140        | 180                            | 0,00  | X  | X  | X  |              | X  |
| иные субсидии, предоставленные из бюджета            | 150        | 180                            | 0,00  | X  |  | 0,00   | X            | X  |
| Выплаты по расходам, всего:                          | 200        | X                              | 12 428 036,00   | 9 035 896,00   | 85 900,00  | 0,00   | 3 306 240,00 | 0,00   |
| в том числе на: выплаты персоналу всего:             | 210        |                                | 8 110 679,00  | 8 110 679,00   | 0,00   | 0,00   | 0,00         | 0,00   |
| из них:  |            |                                |   |  |  |  |              |  |
| оплата труда и начисления на выплаты по оплате труда | 211        | 211,213                        | 8 110 679,00  | 8 110 679,00   |  |  |              |  |
| из них:  |            |                                |   |  |  |  |              |  |
| уплату налогов, сборов и иных платежей, всего        | 230        | 290                            | 56 269,00   | 56 269,00  |  |  |              |  |
| из них:  |            |                                |   |  |  |  |              |  |
| расходы на закупку товаров, работ, услуг, всего      | 260        | X                              | 4 261 088,00  | 868 948,00   | 85 900,00  | 0,00   | 3 306 240,00 | 0,00   |
| услуги связи   | 261        | 221                            | 40 272,00   | 40 272,00  |  |  |              |  |
| транспортные услуги                                  | 262        | 222                            | 0,00  |  |  |  |              |  |
| коммунальные услуги                                  | 263        | 223                            | 600 300,00  | 600 300,00   |  |  |              |  |
| арендная плата за пользование имуществом             | 264        | 224                            | 0,00  |  |  |  |              |  |
| работы услуги по содержанию имущества                | 265        | 225                            | 257 486,00  | 39 336,00  | 85 900,00  |  | 132 250,00   |  |
| прочие работы, услуги и товары                       | 266        | 226,310,340                    | 3 363 030,00  | 189 040,00   |  |  | 3 173 990,00 |  |
| из них:  |            |                                |   |  |  |  |              |  |
| увеличение стоимости основных средств                |            | 310                            |   | 0,00   |  |  | 88 166,00    |  |
| увеличение стоимости материальных запасов            |            | 340                            |   | 189 040,00   |  |  | 3 085 824,00 |  |
| Остаток средств на начало года                       | 500        | X                              | 0,00  |  |  |  |              |  |
| Остаток средств на конец года                        | 600        | X                              | 0,00  | 0,00   | 0,00   | 0,00   | 0,00         | 0,00   |

Экономист.

(подпись)

Видякова Е.Д.

(расшифровка подписи)

**Субсидия на выполнение муниципального задания на 2019 г.**

1.2. Расчеты (обоснования) выплат персоналу при направлении в служебные командировки

| № | Наименование расходов | Средний размер выплаты на одного работника в день, руб | Количество работников, чел | Количество дней | Сумма, руб (гр.3*гр.4*гр.5) |
|---|-----------------------|--|----------------------------|-----------------|-----------------------------|
| 1 | 2                     | 3  | 4                          | 5               | 6                           |
|   |                       |  |                            |                 | 0,00                        |
|   |                       |  |                            |                 | 0,00                        |
|   |                       |  |                            |                 | 0,00                        |
|   | <b>Итого:</b>         | x  | x                          | x               |                             |

\* выделено бюджетных ассигнований

1.3. Расчеты (обоснования) выплат персоналу по уходу за ребенком

| № | Наименование расходов | Численность работников, получающих пособие | количество выплат в год на одного работника | Размер выплаты (пособия) в месяц, руб | Сумма, руб (гр.3*гр.4*гр.5) |
|---|-----------------------|--|---|---------------------------------------|-----------------------------|
| 1 | 2                     | 3  | 4   | 5                                     | 6                           |
|   |                       |  |   |                                       | 0,00                        |
|   |                       |  |   |                                       | 0,00                        |
|   | <b>Итого:</b>         | x  | x   | x                                     |                             |

\* выделено бюджетных ассигнований

1.4. Расчеты (обоснования) страховых взносов на обязательное страхование в Пенсионный фонд РФ, в Фонд социального страхования РФ, в Федеральный фонд обязательного медицинского страхования

| №   | Наименование государственного внебюджетного фонда  | Размер базы для начисления страховых взносов, руб | Сумма взносов, руб.* |
|-----|--|---|----------------------|
| 1   | 2  | 3   | 4                    |
| 1   | Страховые взносы в Пенсионный фонд Российской Федерации, всего   | x   |                      |
|     | в том числе:   |   |                      |
| 1.1 | по ставке 22,0%  |   | 1 454 380,24         |
| 1.2 | по ставке 10%  |   |                      |
| 1.3 | с применением пониженных тарифов взносов в Пенсионный фонд РФ для отдельных категорий плательщиков                       |   |                      |
| 2   | Страховые взносы в Фонд социального страхования РФ, всего  | x   |                      |
|     | в том числе:   |   |                      |
| 2.1 | обязательное страхование на случай временной нетрудоспособности и в связи с материнством по ставке 2,9%                  |   | 191 713,76           |
| 2.2 | с применением ставки взносов в Фонд социального страхования РФ по ставке 0,0%  |   |                      |
| 2.3 | обязательное социальное страхование от несчастных случаев на производстве и профессиональных заболеваний по ставке 0,2 % |   | 13 221,64            |
| 2.4 | обязательное социальное страхование от несчастных случаев на производстве и профессиональных заболеваний по ставке 0, %  |   |                      |
| 2.5 | обязательное социальное страхование от несчастных случаев на производстве и профессиональных заболеваний по ставке 0, %  |   |                      |
| 3   | Страховые взносы в Федеральный фонд обязательного медицинского страхования, всего ( по ставке 5,1%)                      |   | 337 151,78           |
|     | <b>Итого:</b>  | x   | 1 996 467,42         |

\* выделено бюджетных ассигнований

1 881 278,85

**3. Расчет (обоснование) расходов на уплату налогов, сборов и иных платежей**

Код видов расходов \_\_\_\_\_ 851  
 Источник финансового обеспечения \_\_\_\_\_ МБ

| № | Наименование расходов | Налоговая база, руб | Ставка налога, % | Сумма начисленного налога, подлежащего уплате, руб (гр.3*гр.4/100)* |
|---|-----------------------|---------------------|------------------|---|
|   |                       |                     |                  |   |



| 1 | 2                  | 3            | 4    | 5          |
|---|--------------------|--------------|------|------------|
| 1 | налог на имущество | 596 259,00   | 2,20 | 13 117,70  |
| 2 | налог на землю     | 6 837 272,00 | 1,50 | 102 559,08 |
|   |                    |              |      | 0,00       |
|   | Итого:             | x            | x    | 115 676,78 |

\* выделено бюджетных ассигнований 56 269,00

#### 6. Расчет (обоснование) расходов на закупку товаров, работ, услуг

Код видов расходов \_\_\_\_\_ 244  
 Источник финансового обеспечения \_\_\_\_\_ МБ,РБ

##### 6.1. Расчет (обоснование) расходов на оплату услуг связи

| № | Наименование расходов | Количество номеров | платежей в год | Стоимость за единицу, руб | Сумма руб. (гр.3*гр.4*гр.5) |
|---|-----------------------|--------------------|----------------|---------------------------|-----------------------------|
| 1 | 2                     | 3                  | 4              | 5                         | 6                           |
|   | услуги связи          | 1                  | 12             | 836,00                    | 10 272,00                   |
|   | интернет              | 1                  | 12             | 2 500,00                  | 30 000,00                   |
|   | Итого:                | x                  | x              | x                         | 40 272,00                   |

\* выделено бюджетных ассигнований 40 272,00

##### 6.3. Расчет (обоснование) расходов на оплату коммунальных услуг

| № | Наименование показателя | Размер потребления ресурсов | Тариф (с учетом НДС), руб | Индексация, % | Сумма руб. (гр.3*гр.4*гр.5)* |
|---|-------------------------|-----------------------------|---------------------------|---------------|------------------------------|
| 1 | 2                       | 3                           | 4                         | 5             | 6                            |
| 1 | тепловая энергия        | 207,44                      | 2 006,85                  | 1,00          | 416 300,00                   |
|   | горячее водоснабжение   | 564,66                      | 31,52                     | 1,00          | 17 800,00                    |
| 2 | 3                       | 4                           | 5                         | 6             |                              |
|   | электроэнергия          | 34 130,00                   | 6,17                      | 1,00          | 210 616,23                   |
|   | водоснабжение           | 1 056,00                    | 17,45                     | 1,00          | 18 427,14                    |
| 4 | 5                       | 6                           | 7                         | 8             | 9                            |
|   | водоотведение           | 1 630,46                    | 22,30                     | 1,00          | 36 359,20                    |
|   | ЖБО                     |                             |                           | 1,00          |                              |
|   | Итого:                  | x                           | x                         | x             | 699 502,57                   |

\* выделено бюджетных ассигнований 600,00

##### 6.5. Расчет (обоснование) расходов на оплату работ, услуг по содержанию имущества

| №  | Наименование расходов         | Объект | Количество работ    | Стоимость работ (услуг), руб |
|----|-------------------------------|--------|---------------------|------------------------------|
| 1  | 2                             | 3      | 4                   | 5                            |
| 1  | техобслуживание КТС, ПЦН      |        | 12 месяцев          | 2 400,00                     |
| 2  | Текущий ремонт                |        | 12 месяцев          | 64 125,00                    |
| 3  | испытание пожарных лестниц    |        | 1 раз в год         | 5 000,00                     |
| 4  | поверка огнетушителей         |        | 1 раз в год         | 3 500,00                     |
| 5  | замер сопротивления           |        | 1 раз в год         | 13 000,00                    |
| 6  | ремонт оборудования           |        | по факту исполнения | 5 000,00                     |
| 7  | вывоз мусора                  |        | 50 куб м            | 12 000,00                    |
| 8  | заправка картриджа            |        | 12                  | 1 500,00                     |
| 9  | дератизации, дезинсекция      |        | 4-8 раз             | 5 750,00                     |
| 10 | ТО пожарной сигнализации      |        | 12                  | 14 400,00                    |
| 11 | поверка весового оборудования |        | 1 раз в год         | 3 200,00                     |
| 19 | Поверка приборов учета        |        |                     | 30 000,00                    |
|    | Итого:                        | x      | x                   | 161 875,00                   |

\* выделено бюджетных ассигнований 39 336,00

##### 6.6. Расчет (обоснование) расходов на оплату прочих работ, услуг

| № | Наименование расходов        | Количество договоров | Стоимость услуги, руб |
|---|------------------------------|----------------------|-----------------------|
| 1 | 2                            | 3                    | 4                     |
| 1 | охрана КТС                   | 1                    | 18 950,00             |
| 2 | Вывод сигнала на пульт       | 1                    | 30 000,00             |
| 3 | производственный контроль    | 1                    | 29 500,00             |
| 4 | сан-гигиеническое обучение   | 1                    | 9 940,00              |
|   | аттестация рабочих мест      | 0                    |                       |
| 5 | медосмотр                    | 1                    | 33 500,00             |
| 6 | психологическое обследование | 24                   | 15 600,00             |

|   |   |   |            |
|---|---|---|------------|
| 7 | организация и обеспечение отдыха и оздоровления детей в |   |            |
|   | Итого:  | x | 137 490,00 |

\* выделено бюджетных ассигнований

6.7. Расчет (обоснование) расходов на приобретение основных средств, материальных запасов

| № | Наименование расходов                     | Количество | Средняя стоимость, | Сумма, руб (гр.3* гр.4)* |
|---|---|------------|--------------------|--------------------------|
| 1 | 2   | 3          | 4                  | 5                        |
|   | обеспечение образовательного процесса     | 540        | 500,00             | 270 000,00               |
|   | приобретение продуктов питания (ПАГ № 82) | 1 722      | 112,00             | 192 864,00               |
|   | приобретение продуктов питания (ПАГ № 82) | 8 856      | 56,00              | 495 936,00               |
|   | расходные материалы 8 руб (ПАГ № 305 от   | 3 690      | 8,00               | 29 520,00                |
|   | расходные материалы 8 руб (ПАГ №305 от    | 8 856      | 4,00               | 35 424,00                |
|   |   |            | x                  | 1 023 744,00             |

\* выделено бюджетных ассигнований

189 040,00

Всего муниципальное задание

10 785 847,02

\* выделено бюджетных ассигнований

9 035 896,00

Расчеты (обоснования)  
к плану финансово-хозяйственной деятельности за 2019 год  
Муниципального автономного дошкольного образовательного учреждения детского сада № 52 г. Улан-Удэ

Субсидии на иные выплаты

**6. Расчет (обоснование) расходов на закупку товаров, работ, услуг**

Код видов расходов \_\_\_\_\_ 244  
Источник финансового обеспечения \_\_\_\_\_ МБ

**6.5. Расчет (обоснование) расходов на оплату работ, услуг по содержанию имущества**

| № | Наименование расходов   | Объект                        | Количество работ (услуг) | Стоимость работ (услуг), руб |
|---|---|-------------------------------|--------------------------|------------------------------|
| 1 | 2   | 3                             | 4                        | 5                            |
| 1 | субсидия на проведение мероприятий по ресурсо- и энергосбережению | г. Улан-Удэ, ул. Бао Ямпилова | 1                        | 85 900,00                    |

**6.6. Расчет (обоснование) расходов на оплату прочих работ, услуг**

| № | Наименование расходов | Количество договоров | Стоимость услуги, руб |
|---|-----------------------|----------------------|-----------------------|
| 1 | 2                     | 3                    | 4                     |
| 1 |                       | 3                    |                       |
| 2 |                       |                      |                       |
| 3 |                       |                      |                       |
|   | Итого:                | х                    | 0,00                  |

**6.7. Расчет (обоснование) расходов на приобретение основных средств, материальных запасов**

| № | Наименование расходов | Количество | Стоимость, руб |
|---|-----------------------|------------|----------------|
|   |                       |            | 0,00           |
|   |                       |            | 0,00           |
|   |                       |            | 0,00           |
|   |                       |            | 0,00           |
|   |                       |            | 0,00           |
|   |                       |            | 0,00           |
|   |                       | х          | 0,00           |

Всего субсидия, предоставляемые в соответствии с абзацем вторым пункта 1 статьи 78.1  
Бюджетного кодекса Российской Федерации

85 900,00

Расчеты (обоснования)  
к плану финансово-хозяйственной деятельности за 2019 год  
Муниципальное автономное дошкольное образовательное учреждение детский сад №52 г.Улан-Удэ

Поступления от услуг на платной основе и от иной приносящей доход деятельности

1.Расчеты (обоснования) выплат персоналу (строка 210)

Код видов расходов \_\_\_\_\_ 111,112,113,119

Источник финансового обеспечения \_\_\_\_\_ приносящий доход деятельность

1.1.Расчеты (обоснования) расходов на оплату труда

| № | Должность, группа должностей | Установленная численность | Среднемесячный размер оплаты труда на одного работника, руб |                        |  |                                      | Ежемесячная надбавка к должностному окладу, % | Районный коэффициент, северные надбавки | Фонд оплаты труда в год, руб (гр.3*гр.4*(1+гр.8/100)*гр.9;*12) |
|---|------------------------------|---------------------------|---|------------------------|--|--------------------------------------|---|---|--|
|   |                              |                           | в том числе:  |                        |  |                                      |   |   |  |
|   |                              |                           | всего   | по должностному окладу | по выплатам компенсационного характера | по выплатам стимулирующего характера |   |   |  |
| 1 | 2                            | 3                         | 4   | 5                      | 6                                      | 7                                    | 8   | 9                                       | 10   |
|   | Итого:                       | 0                         |   | х                      | х                                      | х                                    | х   | х                                       | 0,00   |

1.4. Расчеты (обоснования) страховых взносов на обязательное страхование в Пенсионный фонд РФ, в Фонд социального страхования РФ, в Федеральный фонд обязательного медицинского страхования

| №    | Наименование государственного внебюджетного фонда  | Размер базы для начисления страховых взносов, руб | Сумма взносов, руб |
|------|--|---|--------------------|
| 1    | 2  | 3   | 4                  |
| 1    | Страховые взносы в Пенсионный фонд Российской Федерации, всего   | х   |                    |
|      | в том числе:   |   |                    |
| 1.1. | по ставке 22,0%  |   | 0,00               |
| 1.2. | по ставке 10%  |   |                    |
| 1.3. | с применением пониженных тарифов взносов в Пенсионный фонд РФ для отдельных категорий плательщиков                       |   |                    |
| 2    | Страховые взносы в Фонд социального страхования РФ, всего  | х   |                    |
|      | в том числе:   |   |                    |
| 2.1. | обязательное страхование на случай временной нетрудоспособности и в связи с материнством по ставке 2,9%                  |   | 0,00               |
| 2.2. | с применением ставки взносов в Фонд социального страхования РФ по ставке 0,0%  |   |                    |
| 2.3. | обязательное социальное страхование от несчастных случаев на производстве и профессиональных заболеваний по ставке 0,2 % |   | 0,00               |
| 2.4. | обязательное социальное страхование от несчастных случаев на производстве и профессиональных заболеваний по ставке 0, %  |   |                    |
| 2.5. | обязательное социальное страхование от несчастных случаев на производстве и профессиональных заболеваний по ставке 0, %  |   |                    |
| 3    | Страховые взносы в Федеральный фонд обязательного медицинского страхования, всего ( по ставке 5,1%)                      |   | 0,00               |
|      | Итого:   | х   | 0,00               |

6. Расчет (обоснование) расходов на закупку товаров, работ, услуг

Код видов расходов \_\_\_\_\_ 244  
Источник финансового обеспечения \_\_\_\_ приносящий доход деятельность

6.5. Расчет (обоснование) расходов на оплату работ, услуг по содержанию имущества

| №  | Наименование расходов | Объект          | Количество работ (услуг) | Стоимость работ (услуг), руб |
|----|-----------------------|-----------------|--------------------------|------------------------------|
| 1  | 2                     | 3               | 4                        | 5                            |
| 1  | ремонт помещения      | детский сад №52 | 6                        | 3 000 000,00                 |
| 2  |                       |                 |                          |                              |
| 3  |                       |                 |                          |                              |
| 14 |                       |                 |                          |                              |
|    | Итого:                | x               | x                        | 3 000 000,00                 |

6.7. Расчет (обоснование) расходов на приобретение основных средств, материальных запасов

| № | Наименование расходов | Количество | Средняя стоимость, руб | Сумма, руб (гр.3* гр.4) |
|---|-----------------------|------------|------------------------|-------------------------|
| 1 | 2                     | 3          | 4                      | 5                       |
|   | стройматериалы        | 120кг      |                        | 90 000,00               |
|   | канц.товары           |            |                        | 50 000,00               |
|   | хоз.товары            |            |                        | 300 000,00              |
|   |                       |            |                        |                         |
|   |                       |            |                        |                         |
|   |                       |            |                        | 0,00                    |
|   |                       |            | x                      | 440 000,00              |

Всего по приносящей доход деятельности : 3440000  
в т.ч.расходы на закупку товаров, работ, услуг 3440000

| Наименование показателя                              | Код строки | Код по бюджетной классификации | Объем финансового обеспечения, руб. (с точностью до двух знаков после запятой – 0,00) |  |   |  |              |  |  |
|--|------------|--------------------------------|---|--|---|--|--------------|--|--|
|  |            |                                | всего   | в том числе:   |   |  |              | поступления от оказания услуг (выполнения работ) на платной основе и от иной приносящей доход деятельности |  |
|  |            |                                |   | субсидия на финансовое обеспечение выполнения муниципального задания | субсидии, предоставляемые в соответствии с абзацем вторым пункта 1 статьи 78.1 Бюджетного кодекса | субсидии на осуществление капитальных вложений |              |  |  |
| 1  | 2          | 3                              | 4   | 5  | 6   | 7  | 8            | 9  |  |
| Поступления от доходов, всего:                       | 100        | X                              | 12 179 871,00   | 8 787 731,00   | 85 900,00   | 0,00   | 3 306 240,00 | 0,00   |  |
| доходы от оказания услуг, работ                      | 120        | 130                            | 12 093 971,00   | 8 787 731,00   | X   | X  | 3 306 240,00 |  |  |
| безвозмездные поступления                            | 140        | 180                            | 0,00  | X  | X   | X  |              | X  |  |
| иные субсидии, предоставленные из бюджета            | 150        | 180                            | 0,00  | X  |   | 0,00   | X            | X  |  |
| Выплаты по расходам, всего:                          | 200        | X                              | 12 179 871,00   | 8 787 731,00   | 85 900,00   | 0,00   | 3 306 240,00 | 0,00   |  |
| в том числе на: выплаты персоналу всего:             | 210        |                                | 8 110 679,00  | 8 110 679,00   | 0,00  | 0,00   | 0,00         | 0,00   |  |
| из них:  |            |                                |   |  |   |  |              |  |  |
| оплата труда и начисления на выплаты по оплате труда | 211        | 211,213                        | 8 110 679,00  | 8 110 679,00   |   |  |              |  |  |
| из них:  |            |                                |   |  |   |  |              |  |  |
| уплату налогов, сборов и иных платежей, всего        | 230        | 290                            | 0,00  |  |   |  |              |  |  |
| из них:  |            |                                |   |  |   |  |              |  |  |
| расходы на закупку товаров, работ, услуг, всего      | 260        | X                              | 4 069 192,00  | 677 052,00   | 85 900,00   | 0,00   | 3 306 240,00 | 0,00   |  |
| услуги связи   | 261        | 221                            | 0,00  |  |   |  |              |  |  |
| транспортные услуги                                  | 262        | 222                            | 0,00  |  |   |  |              |  |  |
| коммунальные услуги                                  | 263        | 223                            | 600 300,00  | 600 300,00   |   |  |              |  |  |
| арендная плата за пользование имуществом             | 264        | 224                            | 0,00  |  |   |  |              |  |  |
| работы услуги по содержанию имущества                | 265        | 225                            | 218 150,00  |  | 85 900,00   |  | 132 250,00   |  |  |
| прочие работы, услуги и товары                       | 266        | 226,310,340                    | 3 250 742,00  | 76 752,00  |   |  | 3 173 990,00 |  |  |
| из них:  |            |                                |   |  |   |  |              |  |  |
| увеличение стоимости основных средств                |            | 310                            |   | 0,00   |   |  | 88 166,00    |  |  |
| увеличение стоимости материальных запасов            |            | 340                            |   |  |   |  | 3 085 824,00 |  |  |
| Остаток средств на начало года                       | 500        | X                              | 0,00  |  |   |  |              |  |  |
| Остаток средств на конец года                        | 600        | X                              | 0,00  | 0,00   | 0,00  | 0,00   | 0,00         | 0,00   |  |

Экономист:

(подпись)

Вишнякова Е.Д.

(расшифровка подписи)

**Субсидия на выполнение муниципального задания на 2020 г.**

1.2. Расчеты (обоснования) выплат персоналу при направлении в служебные командировки

| № | Наименование расходов | Средний размер выплаты на одного работника в день, руб | Количество работников в чел. | Количество дней | Сумма, руб (гр.3*гр.4*гр.5) |
|---|-----------------------|--|------------------------------|-----------------|-----------------------------|
| 1 | 2                     | 3  | 4                            | 5               | 6                           |
|   |                       |  |                              |                 | 0,00                        |
|   |                       |  |                              |                 | 0,00                        |
|   |                       |  |                              |                 | 0,00                        |
|   |                       |  |                              |                 | 0,00                        |
|   | Итого:                | x  | x                            | x               |                             |

\* выделено бюджетных ассигнований

1.3. Расчеты (обоснования) выплат персоналу по уходу за ребенком

| № | Наименование расходов | Численность работников, получающих пособие | количество выплат в год на одного работника | Размер выплаты (пособия) в месяц, руб | Сумма, руб (гр.3*гр.4*гр.5) |
|---|-----------------------|--|---|---------------------------------------|-----------------------------|
| 1 | 2                     | 3  | 4   | 5                                     | 6                           |
|   |                       |  |   |                                       | 0,00                        |
|   |                       |  |   |                                       | 0,00                        |
|   |                       |  |   |                                       | 0,00                        |
|   |                       |  |   |                                       | 0,00                        |
|   |                       |  |   |                                       | 0,00                        |
|   | Итого:                | x  | x   | x                                     |                             |

\* выделено бюджетных ассигнований

1.4. Расчеты (обоснования) страховых взносов на обязательное страхование в Пенсионный фонд РФ, в Фонд социального страхования РФ, в Федеральный фонд обязательного медицинского страхования

| №    | Наименование государственного внебюджетного фонда  | Размер базы для начисления страховых взносов, руб | Сумма взносов, руб.* |
|------|--|---|----------------------|
| 1    | 2  | 3   | 4                    |
| 1    | Страховые взносы в Пенсионный фонд Российской Федерации, всего   | x   |                      |
|      | в том числе:   |   |                      |
| 1.1. | по ставке 22,0%  |   | -                    |
| 1.2. | по ставке 10%  |   |                      |
| 1.3. | с применением пониженных тарифов взносов в Пенсионный фонд РФ для отдельных категорий плательщиков                       |   |                      |
| 2    | Страховые взносы в Фонд социального страхования РФ, всего  | x   |                      |
|      | в том числе:   |   |                      |
| 2.1. | обязательное страхование на случай временной нетрудоспособности и в связи с материнством по ставке 2,9%                  |   | 0,00                 |
| 2.2. | с применением ставки взносов в Фонд социального страхования РФ по ставке 0,0%  |   |                      |
| 2.3. | обязательное социальное страхование от несчастных случаев на производстве и профессиональных заболеваний по ставке 0,2 % |   | 0,00                 |
| 2.4. | обязательное социальное страхование от несчастных случаев на производстве и профессиональных заболеваний по ставке 0, %  |   |                      |
| 2.5. | обязательное социальное страхование от несчастных случаев на производстве и профессиональных заболеваний по ставке 0, %  |   |                      |
| 3    | Страховые взносы в Федеральный фонд обязательного медицинского страхования, всего ( по ставке 5,1%)                      |   | -                    |



|  |        |   |      |
|--|--------|---|------|
|  | Итого: | х | 0,00 |
|--|--------|---|------|

\* выделено бюджетных ассигнований

0,00

### 3. Расчет (обоснование) расходов на уплату налогов, сборов и иных платежей

Код видов расходов \_\_\_\_\_ 851  
 Источник финансового обеспечения \_\_\_\_\_ МБ

| № | Наименование расходов | Налоговая база, руб | Ставка налога, % | Сумма нечисленного налога, подлежащего уплате, руб (гр.3*гр.4/100)* |
|---|-----------------------|---------------------|------------------|---|
| 1 | 2                     | 3                   | 4                | 5   |
| 1 | налог на имущество    | 596 259,00          | 2,20             | 13 117,70   |
| 2 | налог на землю        | 6 837 272,00        | 1,50             | 102 559,08  |
|   |                       |                     |                  | 0,00  |
|   | Итого:                | х                   | х                | 115 676,78  |

\* выделено бюджетных ассигнований

### 6. Расчет (обоснование) расходов на закупку товаров, работ, услуг

Код видов расходов \_\_\_\_\_ 244  
 Источник финансового обеспечения \_\_\_\_\_ МБ,РБ

#### 6.1. Расчет (обоснование) расходов на оплату услуг связи

| № | Наименование расходов | Количество номеров | платежей в год | Стоимость за единицу, руб | Сумма руб. ( гр.3*гр.4*гр.5) |
|---|-----------------------|--------------------|----------------|---------------------------|------------------------------|
| 1 | 2                     | 3                  | 4              | 5                         | 6                            |
|   | услуги связи          | 1                  | 12             | 856,00                    | 10 272,00                    |
|   | интернет              | 1                  | 12             | 2 500,00                  | 30 000,00                    |
|   | Итого:                | х                  | х              | х                         | 40 272,00                    |

\* выделено бюджетных ассигнований

#### 6.3. Расчет (обоснование) расходов на оплату коммунальных услуг

| № | Наименование показателя | Размер потребления ресурсов | Тариф ( с учетом НДС), руб | Индексация, % | Сумма руб. ( гр.3*гр.4*гр.5)* |
|---|-------------------------|-----------------------------|----------------------------|---------------|-------------------------------|
| 1 | 2                       | 3                           | 4                          | 5             | 6                             |
| 1 | тепловая энергия        | 207,44                      | 2 006,85                   | 1,00          | 416 300,00                    |
| 2 | горячее водоснабжение   | 564,66                      | 31,52                      | 1,00          | 17 800,00                     |
| 3 | электроэнергия          | 34 130,00                   | 6,17                       | 1,00          | 210 616,23                    |
| 4 | водоснабжение           | 1 056,00                    | 17,45                      | 1,00          | 18 427,14                     |
| 5 | водоотведение           | 1 630,46                    | 22,30                      | 1,00          | 36 359,20                     |
|   | ЖКО                     |                             |                            | 1,00          |                               |
|   | Итого:                  | х                           | х                          | х             | 699 502,57                    |
|   |                         |                             |                            |               | 0,00                          |
|   | Итого:                  | х                           | х                          | х             | 0,00                          |

\* выделено бюджетных ассигнований

600 300,00

#### 6.5. Расчет (обоснование) расходов на оплату работ, услуг по содержанию имущества

| № | Наименование расходов      | Объект | Количество работ    | Стоимость работ (услуг), руб |
|---|----------------------------|--------|---------------------|------------------------------|
| 1 | 2                          | 3      | 4                   | 5                            |
| 1 | техобслуживание КТС, ПЦН   |        | 12 месяцев          | 2 400,00                     |
| 2 | Текущий ремонт             |        | 12 месяцев          | 64 125,00                    |
| 3 | испытание пожарных лестниц |        | 1 раз в год         | 5 000,00                     |
| 4 | поверка огнетушителей      |        | 1 раз в год         | 3 500,00                     |
| 5 | замер сопротивления        |        | 1 раз в год         | 15 000,00                    |
| 6 | ремонт оборудования        |        | по факту исполнения | 5 000,00                     |
| 7 | вывоз мусора               |        | 50 куб.м            | 12 000,00                    |
| 8 | заправка картриджа         |        | 12                  | 1 500,00                     |
| 9 | дератизации, дезинсекция   |        | 4-8 раз             | 5 750,00                     |



|    |                               |   |             |            |
|----|-------------------------------|---|-------------|------------|
| 10 | ТО пожарной сигнализации      |   | 12          | 14 400,00  |
| 11 | поверка весового оборудования |   | 1 раз в год | 3 200,00   |
| 19 | Поверка приборов учета        |   |             | 30 000,00  |
|    | Итого:                        | x | x           | 161 875,00 |

\* выделено бюджетных ассигнований

6.6. Расчет (обоснование) расходов на оплату прочих работ, услуг

| № | Наименование расходов                                   | Количество договоров | Стоимость услуги, руб |
|---|---|----------------------|-----------------------|
| 1 | охрана КТС  | 1                    | 18 950,00             |
| 2 | Вывод сигнала на пульт                                  | 1                    | 30 000,00             |
| 3 | производственный контроль                               | 1                    | 29 500,00             |
| 4 | сан-гигиеническое обучение                              | 1                    | 9 940,00              |
|   | аттестация рабочих мест                                 | 0                    |                       |
| 5 | медосмотр   | 1                    | 33 500,00             |
| 6 | психологическое обследование                            | 24                   | 15 600,00             |
| 7 | организация и обеспечение отдыха и оздоровления детей в |                      |                       |
|   | Итого:  | x                    | 137 490,00            |

\* выделено бюджетных ассигнований

6.7. Расчет (обоснование) расходов на приобретение основных средств, материальных запасов

| № | Наименование расходов                   | Количество | Средняя стоимость, | Сумма, руб (гр.3* гр.4)* |
|---|---|------------|--------------------|--------------------------|
| 1 | обеспечение образовательного процесса   | 540        | 500,00             | 270 000,00               |
|   | приобретение продуктов питания (ПАГ №   | 1 722      | 112,00             | 192 864,00               |
|   | приобретение продуктов питания (ПАГ №   | 8 856      | 56,00              | 495 936,00               |
|   | расходные материалы 8 руб (ПАГ № 305 от | 3 690      | 8,00               | 29 520,00                |
|   | расходные материалы 8 руб (ПАГ №305 от  | 8 856      | 4,00               | 35 424,00                |
|   |   |            |                    |                          |
|   |   |            | x                  | 1 023 744,00             |

\* выделено бюджетных ассигнований

76 752,00

Всего муниципальное задание

2 178 560,35

\* выделено бюджетных ассигнований

677 052,00

Расчеты (обоснования)  
к плану финансово-хозяйственной деятельности за 2019 год  
Муниципального автономного дошкольного образовательного учреждения детского сада №52 г. Улан-Удэ

Субсидии на иные выплаты:

6. Расчет (обоснование) расходов на закупку товаров, работ, услуг

Код видов расходов \_\_\_\_\_ 244  
Источник финансового обеспечения \_\_\_\_\_ МБ

6.5. Расчет (обоснование) расходов на оплату работ, услуг по содержанию имущества

| № | Наименование расходов   | Объект                        | Количество работ (услуг) | Стоимость работ (услуг), руб |
|---|---|-------------------------------|--------------------------|------------------------------|
| 1 | 2   | 3                             | 4                        | 5                            |
| 1 | субсидия на проведение мероприятий по ресурсо- и энергосбережению | г. Улан-Удэ, ул. Бао Ямпилова | 1                        | 85 900,00                    |
|   | Итого:  | х                             | х                        | 85 900,00                    |

6.6. Расчет (обоснование) расходов на оплату прочих работ, услуг

| № | Наименование расходов | Количество договоров | Стоимость услуги, руб |
|---|-----------------------|----------------------|-----------------------|
| 1 | 2                     | 3                    | 4                     |
| 1 |                       | 3                    |                       |
| 2 |                       |                      |                       |
| 3 |                       |                      |                       |
|   | Итого:                | х                    | 0,00                  |

|  |  |   |      |
|--|--|---|------|
|  |  |   | 0,00 |
|  |  |   | 0,00 |
|  |  |   | 0,00 |
|  |  |   | 0,00 |
|  |  |   | 0,00 |
|  |  |   | 0,00 |
|  |  | х | 0,00 |

Всего субсидии, предоставляемые в соответствии с абзацем вторым пункта 1 статьи 78.1 Бюджетного кодекса Российской Федерации

85 900,00

Расчеты (обоснования)  
к плану финансово-хозяйственной деятельности на 2020 год  
Муниципальное автономное дошкольное образовательное учреждение детский сад №52  
Поступления от услуг на платной основе и от иной приносящей доход  
деятельности

**1. Расчеты (обоснования) выплат персоналу (строка 210)**

Код видов расходов \_\_\_\_\_ 111,112,113,119

Источник финансового обеспечения \_\_\_\_ приносящий доход деятельность

1.1. Расчеты (обоснования) расходов на оплату труда

| №      | Должность, группа должностей | Установленная численность | Среднемесячный размер оплаты труда на одного работника, руб |                        |  |                                      | Ежемесячная надбавка к должностному окладу, % | Районный коэффициент, северные надбавки | Фонд оплаты труда в год, руб<br>(гр.3*гр.4*(1+гр.8/100)*гр.9.*12) |
|--------|------------------------------|---------------------------|---|------------------------|--|--------------------------------------|---|---|---|
|        |                              |                           | в том числе:  |                        |  | по выплатам стимулирующего характера |   |   |   |
|        |                              |                           | всего   | по должностному окладу | по выплатам компенсации одного характера |                                      |   |   |   |
| 1      | 2                            | 3                         | 4   | 5                      | 6  | 7                                    | 8   | 9                                       | 10  |
| 1      | ПДО                          | 1                         |   |                        |  |                                      |   |   |   |
| Итого: |                              | 1                         |   | x                      | x  | x                                    | x   | x                                       | 0,00  |

1.4. Расчеты (обоснования) страховых взносов на обязательное страхование в Пенсионный фонд РФ, в Фонд социального страхования РФ, в Федеральный фонд обязательного медицинского страхования

| №      | Наименование государственного внебюджетного фонда  | Размер базы для начисления страховых взносов, руб | Сумма взносов, руб |
|--------|--|---|--------------------|
| 1      | 2  | 3   | 4                  |
| 1      | Страховые взносы в Пенсионный фонд Российской Федерации, всего   | x   |                    |
|        | в том числе:   |   |                    |
| 1.1.   | по ставке 22,0%  |   | 0,00               |
| 1.2.   | по ставке 10%  |   |                    |
| 1.3.   | с применением пониженных тарифов взносов в Пенсионный фонд РФ для отдельных категорий плательщиков                       |   |                    |
| 2      | Страховые взносы в Фонд социального страхования РФ, всего  | x   |                    |
|        | в том числе:   |   |                    |
| 2.1.   | обязательное страхование на случай временной нетрудоспособности и в связи с материнством по ставке 2,9%                  |   | 0,00               |
| 2.2.   | с применением ставки взносов в Фонд социального страхования РФ по ставке 0,0%  |   |                    |
| 2.3.   | обязательное социальное страхование от несчастных случаев на производстве и профессиональных заболеваний по ставке 0,2 % |   | 0,00               |
| 2.4.   | обязательное социальное страхование от несчастных случаев на производстве и профессиональных заболеваний по ставке 0, %  |   |                    |
| 2.5.   | обязательное социальное страхование от несчастных случаев на производстве и профессиональных заболеваний по ставке 0, %  |   |                    |
| 3      | Страховые взносы в Федеральный фонд обязательного медицинского страхования, всего ( по ставке 5,1%)                      |   | 0,00               |
| Итого: |  | x   | 0,00               |

**6. Расчет (обоснование) расходов на закупку товаров, работ, услуг**

Код видов расходов \_\_\_\_\_ 244  
Источник финансового обеспечения \_\_\_\_\_ приносящий доход деятельность

6.5. Расчет (обоснование) расходов на оплату работ, услуг по содержанию имущества

| № | Наименование расходов | Объект          | Количество работ (услуг) | Стоимость работ (услуг), руб |
|---|-----------------------|-----------------|--------------------------|------------------------------|
| 1 | 2                     | 3               | 4                        | 5                            |
| 1 | ремонт помещения      | детский сад №52 | 6                        | 3 000 000,00                 |
| 2 | заправка картриджа    |                 |                          |                              |
| 3 |                       |                 |                          |                              |
|   | Итого:                | x               | x                        | 3 000 000,00                 |

6.7. Расчет (обоснование) расходов на приобретение основных средств, материальных запасов

| № | Наименование расходов | Количество | Средняя стоимость, руб | Сумма, руб (гр.3* гр.4) |
|---|-----------------------|------------|------------------------|-------------------------|
| 1 | 2                     | 3          | 4                      | 5                       |
|   | стройматериалы        | 120кг      |                        | 90 000,00               |
|   | канц. товары          |            |                        | 50 000,00               |
|   | хоз. товары           |            |                        | 300 000,00              |
|   |                       |            |                        |                         |
|   |                       |            |                        | 0,00                    |
|   |                       | x          |                        | 440 000,00              |

Всего по приносящей доход деятельности : 3 440 000,00  
в т.ч. расходы на закупку товаров, работ, услуг : 3 440 000,00